

Instruções MyHoss App



hoss R1

Robô Assistente Pessoal

PORTUGUÊS

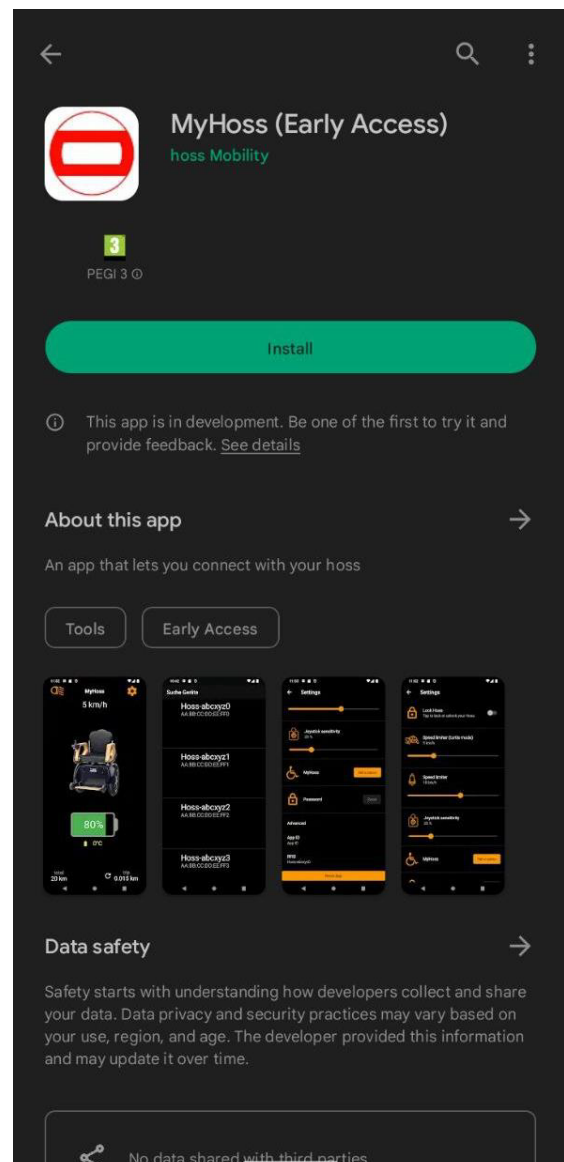
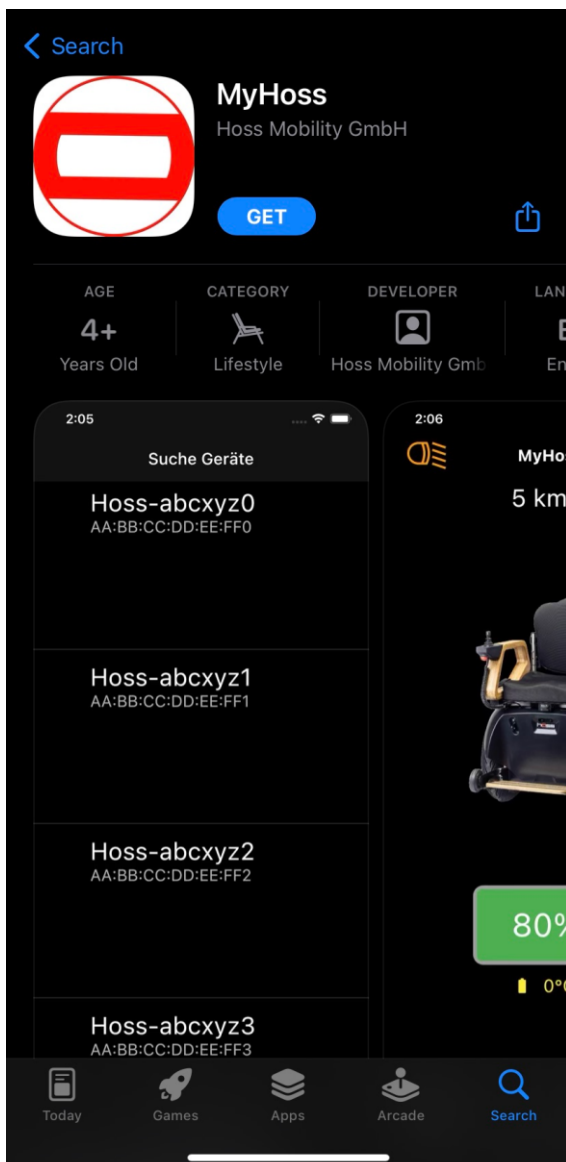
Instalação da App	3
Primeira abertura da App	4
Menu Principal	6
Definições	7
Trancar hoss	7
Velocidade (exterior)	7
Velocidade (interior)	7
Sensibilidade da Direção	8
MyHoss	8
Password	8
Perguntas Frequentes	9
O meu telemóvel não encontra o meu hoss	9
A app pede para atualizar	9
Esqueci-me do meu PIN	9
O meu hoss está trancado	9

Instalação da App

Antes da instalação da app, deve certificarse de que o seu Hoss tem a mesma versão ou uma versão superior à A-00069.

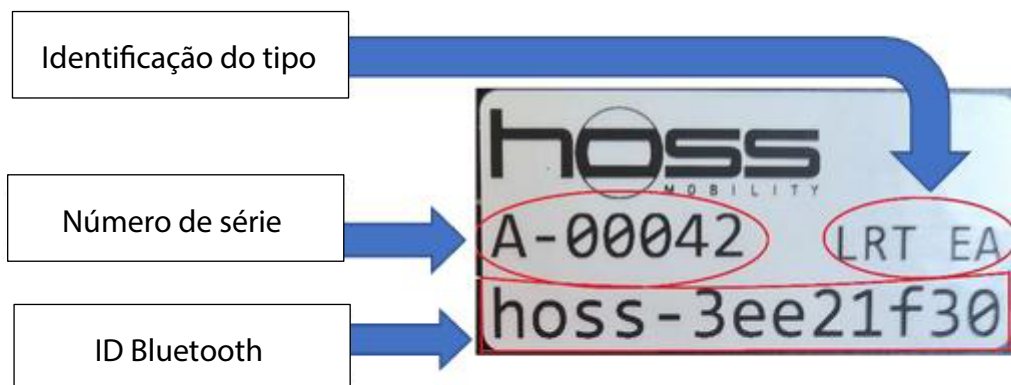
Caso isso não se aplique a si, contacte o seu revendedor.

Visite a App Store da Apple para dispositivos iOS ou a Google Play Store para dispositivos Android para descarregar a mais recente app MyHoss.

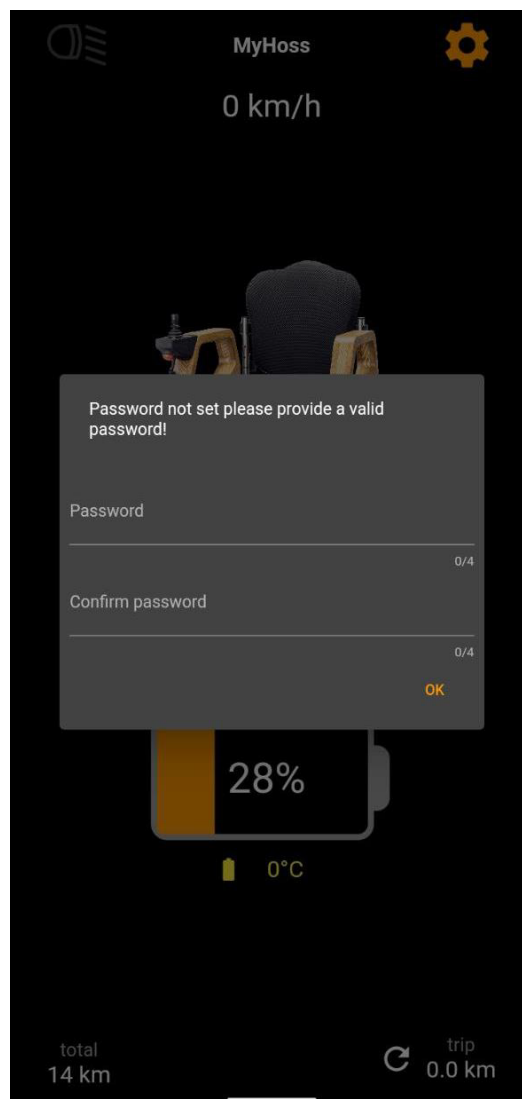


Primeira abertura da App

- Ligue o seu hoss.
- Certifique-se de que o Bluetooth está ativado no seu dispositivo móvel.
- Ative a app no seu smartphone.
- Confirme os pedidos de permissão da app.
- A app irá agora procurar pelo seu hoss. Isto é representado por um círculo em movimento no centro do ecrã.
- Quando o seu hoss for encontrado, a app mostrará a ID do Bluetooth do seu dispositivo. (Pode encontrar a ID do Bluetooth na placa de identificação na parte de trás inferior direita do seu hoss)
- Selecione a ID do Bluetooth que o seu dispositivo móvel mostra



- Ao abrir a app, será solicitado que defina um PIN de quatro dígitos. Se já se conectou anteriormente ao seu hoss, será solicitado a introduzir o PIN que definiu anteriormente.



- Deve memorizar este PIN para se conectar ao seu hoss e ativar funções como o bloqueio do hoss. Contacte-nos, por favor, se esquecer o PIN.


Menu Principal

O menu principal mostrará o estado atual do seu hoss.

Estes incluem:

- A velocidade atual
- O nível da bateria e a sua temperatura
- A quilometragem do seu hoss e os "quilómetros de viagem" atuais desde o arranque
- O nome do seu hoss definido nas configurações
- Se a luz de inundação está ligada

Através do ícone do engrenagem, pode aceder às configurações.

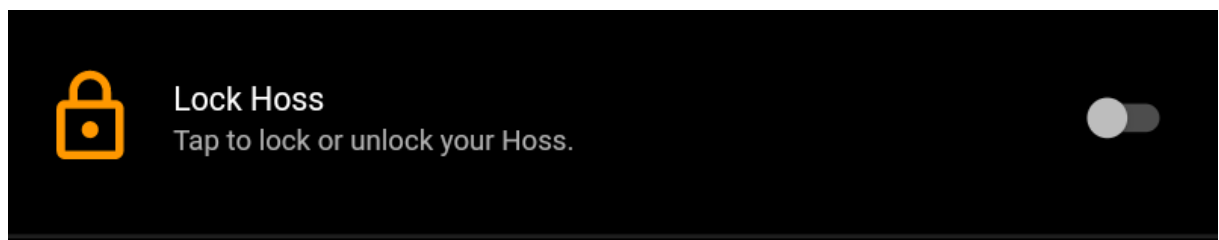


Definições

Pode encontrar as definições, como mencionado anteriormente no ponto Menu Principal, através do ícone da engrenagem. As seguintes definições podem ser alteradas na app para o hoss:

Trancar hoss

Tranca ou destranca o hoss. Esta função só está disponível com a versão de software mais recente.



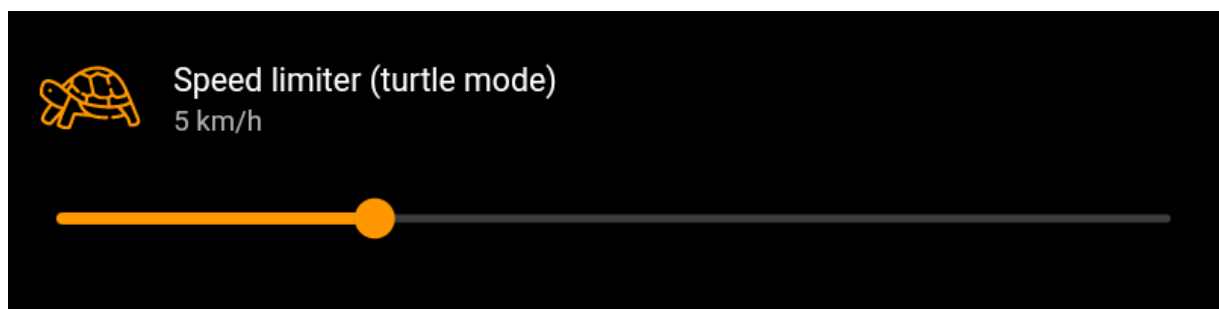
Velocidade (exterior)

Define a velocidade máxima permanentemente para o valor exibido.



Velocidade (interior)

Define a velocidade máxima do modo tartaruga permanentemente para o valor exibido.



Sensibilidade da Direção


Ajusta a sensibilidade da direção permanentemente para o valor exibido.



Se aumentar a sensibilidade da direção, a direção responderá de forma muito sensível. Ajuste os valores com cuidado e teste sempre as definições. Experimente novas configurações de direção sempre numa área aberta com espaço suficiente.


MyHoss

Aqui pode atribuir um nome personalizado ao seu hoss. Este será então exibido na vista principal.



Password

Aqui pode definir um novo PIN. Deve fazer isto regularmente para evitar o uso indevido por terceiros.



Perguntas Frequentes

O meu telemóvel não encontra o meu hoss

Se o seu telemóvel não encontrar o hoss, por favor, verifique os seguintes pontos:

- O hoss está ligado?
- O Bluetooth do seu telemóvel está ativado?
- Está dentro do alcance do seu hoss?
 - O alcance de uma ligação Bluetooth é geralmente de alguns metros. Se ainda assim não conseguir encontrá-lo, reduza a distância o máximo possível.
- Se ainda não conseguir estabelecer ligação, reinicie tanto o seu hoss como a app.

A app pede para atualizar

Ligue o seu hoss ao carregador e certifique-se de que ele está num espaço com cobertura de rede móvel. Se houver uma atualização disponível, o seu hoss descarregará automaticamente durante o carregamento, se estiver ligado ao carregador por mais de 10 minutos.

Esqueci-me do meu PIN

Por favor, contacte o nosso apoio em info@hoss-mobility.com se se esquecer do seu PIN e garanta que o seu hoss tem uma ligação estável à rede.

O meu hoss está trancado

Só pode destrancar o seu hoss através da app. Se não conseguir após várias tentativas, por favor, contacte o apoio em info@hoss-mobility.com.

